

SASCHA BLASE - VAN WAGTENDONK

BIJZONDERE SJAALS HAKEN

unieke haakpatronen, motieven en kleurstellingen



a la sascha

SASCHA BLASE - VAN WAGTENDONK

BIJZONDERE SJAALS HAKEN

unieke haakpatronen, motieven en kleurstellingen



a la sascha



VOORWOORD

Als je de sjaals op de omslag van dit boek bekijkt, zul je direct zien dat deze er anders uitzien dan de meeste gehaakte sjaals. Ik ben in dit boek dan ook echt op zoek gegaan naar nieuwe mogelijkheden binnen het haken.

Elke sjaal in dit boek is op een bepaalde manier bijzonder. Of het nou gaat om de vorm, het motief, de toepassing van kleuren of een reliëf dat bijna gebreid lijkt, elke sjaal of omslagdoek heeft een uniek element.

Sjaals zijn voor mij altijd bijzonder geweest, ik heb er eerder al twee boeken over geschreven: Sjaals haken à la Sascha en Meer Sjaals haken à la Sascha. Er bestaat voor mij geen fijner project dan een mooie sjaal die je heerlijk aan één stuk door kunt haken. Terwijl de steken van je haaknaald glijden, kun je al lekker fantaseren over hoe je hem gaat dragen en combineren of aan wie je hem cadeau gaat geven. Dat maakt sjaals zo'n fijn onderwerp om te ontwerpen en te haken.







Toen ik voor dit derde boek de titel Bijzondere Sjaals haken bedacht, waren mensen in mijn omgeving dan ook wel verbaasd. Waarom kies je ervoor om dit boek bijzonder te noemen en niet gewoon 'Nog meer sjaals haken à la Sascha'? Maar ik denk dat wanneer je met de projecten uit dit boek aan de slag gaat, je dat snel zult begrijpen.

Voor dit boek heb ik wederom zelf de foto's mogen maken. Ik heb daarbij geprobeerd een inkijkje in mijn leven te geven. Het haken, ontwerpen en mijn passie voor sjaals worden daarin natuurlijk uitgebreid belicht. Maar ook mijn liefde voor fotografie, vintage en het samenstellen van (tweedehands) outfits hebben een plekje gekregen.

Ik hoop dat dit boek net zo bijzonder voor jou is als voor mij.

Liefs, Sascha

INHOUD



INHOUD

voorwoord
p.03

H.1
**MATERIALEN
& VERZORGING**
p.06

H.2
OVER GARENS
p.10

H.3
GARENS VERVANGEN
p.14

H.4
KLEUREN KIEZEN
p.18

H.5
HAAKSTEKEN
p.22

H.6
PATRONEN
p.26

dankwoord
p.128

BIJZONDERE BASICS

P.28 Zomerliefde Sjaal
p.34 Adfade Sjaal
p.40 Petit Croissant Sjaal

BIJZONDERE MOTIEVEN

p.44 Pilaren Sjaal
p.48 Klimop Sjaal
p.52 Subtiele Chevron Sjaal
p.56 Botanische Sjaal
p.66 Pioenroos Sjaal

BIJZONDER KLEURRIJK

p.72 Kleurenspeel Sjaal
p.82 Gedraaide Kabel Sjaal
p.88 Reflectie Sjaal

BIJZONDERE TEXTUUR

p.100 Tempel Sjaal
p.108 Mikado Sjaal
p.116 Art Deco Sjaal
p.120 Highlands Sjaal

H . 3

GARENS VERVANGEN

In dit boek vind je allerlei voorbeelden van sjaals met bepaalde garens en kleurstellingen, maar met deze ontwerpen ben je vaak juist heel vrij om te variëren in de keuze van je garens.

DEZELFDE DIKTE, MAAR EEN ANDER GAREN

De simpelste manier van een garen vervangen is om dezelfde dikte te gebruiken. Dit doe ik door het aantal grammen en meters te vergelijken. Wanneer een bol 50 g heeft en 170 m dan kun je in principe ook andere garens met deze specificaties gebruiken, om hetzelfde resultaat te krijgen. Een bol met 180 m of 160 m heeft ook ongeveer dezelfde dikte, alleen kom je dan misschien net even anders uit in grootte van de sjaal.

De aangegeven haaknaald op het label vind ik zelf niet altijd een goede leidraad hierin, omdat dat vaak aangegeven is voor breinaalden en bovendien soms kan variëren per merk. Maar je kunt dit natuurlijk wel meenemen in de vergelijking.

Hieronder zie je de Reflectie Sjaal, gehaakt in verschillende garens. Het patroon en de gebruikte materialen vind je op P.89.

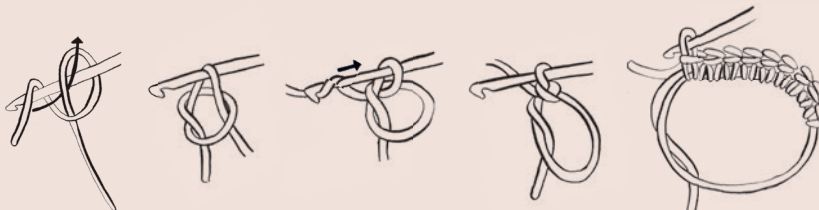


HAAKSTEKEN

MAGISCHE LUS



Maak een rondje van het garen door het losse uiteinde van het garen achter de draad die aan de bol vastzit langs te vouwen. Steek je haaknaald nu in de ring. Steek de haaknaald onder de draad door zodat je een omslag op je haaknaald hebt, trek de omslag door de ring en haak één losse om de ring vast te zetten. Vervolgens haak je het aantal steken in de ring dat het patroon aangeeft. Let hierbij wel op dat je om de draden van zowel de ring als het losse uiteinde van de draad heen haakt. Als je het gewenste aantal steken hebt, trek je het losse uiteinde strak aan om de ring te sluiten. Haak daarna verder volgens het patroon.





OPZETLUS

Wanneer je een sjaal haakt op een lossenketting, begin je met een opzetlus. Leg het losse einde van je draad over de draad die aan de bol vastzit heen, vouw het vervolgens achter de lus langs naar beneden. Steek je haaknaald nu in de ring, en achter het uiteinde langs weer naar voren. Trek de draad strak en je hebt een opzetlus gehaakt. Je kunt de opzetketting nu verder maken door lossen te haken. Zie verder Losse.



LOSSE (L)


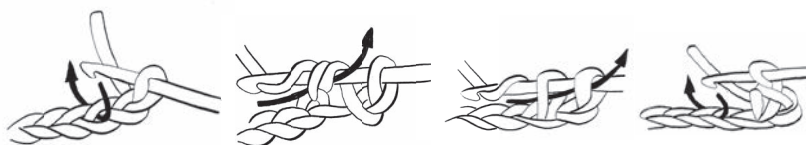
Je hebt de opzetketting (of een andere steek) op je haaknaald. Steek de haaknaald onder de draad door zodat je een omslag op je haaknaald hebt. Trek de omslag nu door de lus op je naald en je hebt een losse gehaakt.

0

VASTE (V)

Steek de haaknaald van voren naar achteren in de steek en steek de haaknaald onder de draad door zodat je een omslag op je haaknaald hebt. Trek de omslag nu door de steek. Maak opnieuw een omslag. Haal deze door de twee lussen op je naald en je hebt een vaste gehaakt.

X



HALVE VASTE (HV)

Steek de haaknaald van voren naar achteren in de steek en vervolgens onder de draad door zodat je een omslag op je haaknaald hebt. Trek de omslag nu door de twee lussen op je naald en je hebt een halve vaste gehaakt.

●



.....
 moeilijkheidsgraad: 2 op 5

ZOMERLIEFDE SJAAL



De Zomerliefde Sjaal is een heerlijk patroon voor zowel de enthousiaste beginner als de gevorderde haker. Een patroon dat gemakkelijk te onthouden en zo fijn om te haken is. Deze sjaal is perfect voor yarn-cakes met een langzaam verloop zoals Durable Colour Cake of Scheepjes Whirl.

De simpele dichte basis van stokjes wordt in segmenten verdeeld door de symmetrische banen van v-steken. De halfronde vorm is ideaal om zowel als omslagdoek te gebruiken als om de hals te dragen.

MATERIALEN

variant 1 ● Garen voor nld 2,5 - 3,5 mm,
 ik gebruikte Durable Colour
 Cake, 1000 m (1000 m/250 g)
 kleur: 6010 Olive Quiche
 afmetingen: 175 cm breed x 55 cm hoog,
 maar de afmetingen zijn heel
 gemakkelijk aan te passen.
 haaknaald: 3,5 mm

AFKORTINGEN

○ l losse
 + st stokje
 ▽ v-steek in 1 steek: 1st, 1l, 1st





.....
moeilijkheidsgraad: 3 op 5
.....

BOTANISCHE SJAAL









De Botanische Sjaal is een bijzondere omslagdoek met verschillende stekenpatronen. De haaksteken zijn geïnspireerd door de natuur, zoals ook zichtbaar in het mooie bladermotief. De vorm van de sjaal is halfrond met iets uitlopende punten, waardoor deze ook erg mooi en sierlijk is om te dragen.

MATERIALEN

variant 1  Garen voor nld 3,5 - 4,5 mm,
ik gebruikte Scheepjes Bam-
boo Soft, 1050 m (150 m/50 g)
kleur: 256 Grand Oak
afmetingen: 184 cm breed x 84 cm hoog
haaknaald: 4 mm

AFKORTINGEN

	l	losse
	v	vaste
	hv	halve vaste
	st	stokje
	stsh	stokjes samenhalen
	v-steek	in één st: 1st, 1l, 1st





.....
 moeilijkheidsgraad: 3 op 5


KLEURENSPEL SJAAL



De Kleurenspel Sjaal is een heerlijke 'squishy' sjaal die je perfect aan kunt passen aan jouw favoriete kleurenpalet. De speciale steek geeft de sjaal een gebreide look. In het begin is het misschien even wennen aan deze manier van haken, maar als je het eenmaal doorhebt, haakt het heerlijk weg. De kleurvlakken worden, zonder naaiwerk, direct aan elkaar gehaakt.


MATERIALEN

variant 1  Garen voor nld 2,5 - 3,5 mm, ik gebruikte 5 bollen Durable Cosy extra fine (180 m/50 g)
 kleuren: 2103 Cobalt, 2192 Pale Pink, 326 Ivory, 2235 Ash en 268 Pastel Lilac
 afmetingen: 160 cm breed x 43 cm hoog
 haaknaald: 6 mm

variant 2  Garen voor nld 2,5 - 3,5 mm, ik gebruikte 5 bollen Durable Mohair (190 m/50 g)
 kleuren: 422 Sesame, 222 Bordeaux, 343 Warm Taupe, 2232 Lichtgrijs en 319 Blue
 afmetingen: 172 cm breed x 45 cm hoog
 haaknaald: 6 mm

AFKORTINGEN

o l losse
 x v vaste
 ● hv halve vaste
 | hst half stokje

variant 3  Garen voor nld 2,5 - 3,5 mm, ik gebruikte 5 bollen Durable Cosy extra fine (180 m/50 g)
 kleuren: 203 Light Pink, 2210 Caramel, 396 Lavender, 242 Pink Lemonade en 343 Warm Taupe
 afmetingen: 160 cm breed x 43 cm hoog
 haaknaald: 6 mm



.....
moeilijkheidsgraad: 4 op 5

ART DECO SJAAL



Deze sjaal is voor mij misschien wel de meest bijzondere sjaal in dit boek. Het stekenpatroon zat al jaren in mijn hoofd en heeft vele versies gekend, tot het voor deze sjaal de uiteindelijke perfecte vorm kreeg. De uitlopende waaiers doen denken aan een klassiek art-decopatroon.

Het is een smalle rechthoekige sjaal met een groots uiterlijk. De golvende randen maken het design helemaal af. Ook al oogt het patroon ingewikkeld, is het eigenlijk heel gemakkelijk te onthouden en te haken.

MATERIALEN

variant 1 ● Garen voor nld 2,5 - 3,5 mm,
ik gebruikte 6 bollen Durable
Coral (125 m/50 g)
kleur: 2207 Ginger
afmetingen: 160 cm lang x 20 cm breed
haaknaald: 4,5 mm

AFKORTINGEN

o	l	losse
f	st	stokje
r	awrs	achterwaarts reliëfstokje
f	vwrs	voorwaarts reliëfstokje



Sascha pakt met **Bijzondere sjaals haken à la Sascha** extra uit, met als resultaat haar meest unieke collectie sjaals tot nu toe!

De 15 schitterende sjaals zijn allemaal een feest om te haken én te dragen. De verschillende vormen, originele kleurencombinaties, unieke haakmotieven en diverse garenskeuzes en technieken maken iedere sjaal bijzonder.

Dit is een haakboek met net dat beetje meer: prachtige foto's, duidelijke uitleg bij de haakpatronen en verzorgde vormgeving. Bovendien vind je ook extra verdieping over garens, het vervangen van garens en het kiezen van kleuren.

Alle patronen bevatten zowel een geschreven instructie als een symbooltekening. Ook staat elke keer de moeilijkheidsgraad aangegeven. Dit maakt het boek geschikt voor zowel beginnende als gevorderde hakers.

'Inmiddels is Sascha de Einstein van het haken en weet ze telkens weer te verrassen met nieuwe technieken, steken en patronen'

— LINDA.loves



www.kosmosuitgevers.nl

**KOS
MOS**

NUR 474
Kosmos Uitgevers,
Utrecht/Antwerpen