

Saskia Laan

ALLES IS HAKEN

Heel veel accessoires in kleur!



Saskia Laan

ALLES IS HAKEN



Heel veel accessoires in kleur!



www.kosmosuitgevers.nl

Vormgeving omslag en binnenwerk: Studio Veer

Fotografie: Sterstijl

Patroontekeningen, patroonbeschrijvingen en styling: Saskia Laan

Met dank aan Camping 3Akers in De Woude en Studio Rode Kers voor de mooie locaties voor de fotografie.

© 2016: Kosmos Uitgevers, Utrecht/Antwerpen

ISBN 978 90 4391 885 5

ISBN e-book 978 90 4391 886 2

NUR 474

Alle rechten voorbehouden / All rights reserved

Niets uit deze uitgave mag worden verveelvoudigd en/of openbaar gemaakt door middel van druk, fotokopie, microfilm of op welke andere wijze en/of door welk ander medium ook, zonder voorafgaande schriftelijke toestemming van de uitgever.

Deze uitgave is met de grootst mogelijke zorgvuldigheid samengesteld. Noch de maker, noch de uitgever stelt zich echter aansprakelijk voor eventuele schade als gevolg van eventuele onjuistheden en/of onvolledigheden in deze uitgave.



Vlaggenlijn



Bloementasje



Rond vloerkleed



Lam

INHOUDSOPGAVE

Voorwoord	7
Voordat je begint...	8
De basis van het haken	10
Vlaggenlijn	18
Vlagentas	24
Poncho in zwart-wit	26
Kinderponcho in kleur	30
Kussen Bont en blauw	33
Ruitendeken	37
Ruitensjaal	42
Zoete spekjesmand	46
Kussen om te zoenen!	49
Kindersjaal om te zoenen!	54
Laptophoes	56




Lampionnen



Slofjes



Omslagdoek



Laptophoes

Tulpenkussen	59
Tulpenkrukje	63
Reliëfdeken	66
Colsjaal met reliëfpatroon	72
Slofjes	74
Helderblauwe omslagdoek	78
Pimp je flecedeken	83
Poederroze sjaal	86
Vrolijke lampionnen	90
Bloementasje	94
Alles is haken-vest	98
Corsage	104
Kindervest	106
Rond vloerkleed	110
Ronde onderzetters	118
Kanten omslagdoek	120
Dank!	124



VOORWOORD

Wat zou je doen met ik-weet-hoeveel-miljoen?

Deze vraag stel ik mezelf (en mijn omgeving) regelmatig, want ik ben ervan overtuigd dat het niet uitmaakt hoeveel geld je hebt om je dromen na te jagen. Al zou een miljoen binnen handbereik best leuk zijn trouwens.

Want wat zou je doen als het droomhuis is gekocht, alle droombestemmingen zijn afgereisd, alle goede doelen zijn gesteund en die te gekke auto weer naar de garage moet? Ik weet het wel...

Wat ik ook zou doen, mijn droom zou geen echte droom zijn zonder haaknaald. Ik zou altijd en overal haken. En als ik uitgehaakt ben, begin ik denk ik gewoon weer opnieuw. Want haken is een manier om de ideeën in mijn hoofd werkelijkheid te maken, en dat is zo leuk! Meer dan dat eigenlijk.

En nu, honderden haakkilometers verder, is dit boek plotseling klaar. Ik had eerlijk gezegd nog wel even door willen gaan, maar er moest een keer een einde aan komen natuurlijk.

En nu ligt het boek op je schoot. Ik hoop dat je, terwijl je dromen werkelijkheid worden, veel plezier beleeft aan de projecten die met veel enthousiasme tot stand zijn gekomen. Ik hoop dat je af en toe het patroon zelfs een beetje los kunt laten en je eigen creativiteit de vrijheid geeft, want dat is leuk. Meer dan leuk eigenlijk!

Liefs,

Saskia





VLAGGENLIJN

Helemaal alles onthullend zijn ze niet, maar ze bieden wel een romantisch doorkijkje naar de andere kant van de lijn. Wat is daar te zien?

WAT

HEB JE NODIG?

Katia Capri in allerlei
verschillende kleuren, Rico
Essentials Crochet 10 Aqua

Haaknaald 3 mm

6 m lint met een randje waaraan
je kunt haken

Haaknaald 5 mm

MATEN: Lengte: 3 m

Hoogte: 20 cm








ZOETE SPEKJESMAND

Dit zoete mandje is gemaakt van spekjes, ruiten, harlekijntjes; kortom, het is een gezellige boel. Door de afwerking met zilverdraad krijgt het mandje een feestelijk tintje.





De
beginlossen
worden bij dit
project niet meegeteld
als steek: ze doen
alleen mee om
hoogte te krijgen.

ZO MAAK JE HET MANDJE:

Haak 14 spekkies zoals bij de Ruitendeken op p. 39.

Zet ze aan elkaar met zilverdraad zoals aangegeven op de tekening. Houd de 2 ruiten op elkaar en haak op elke toerbreedte 2 vasten.

Maak een mengsel van een kopje houtlijm en driekwart kopje water. Maak je haakwerk vochtig met een plantenspuit (dat smeert makkelijker uit) en smeer je mengsel met een kwast uit op je haakwerk. Doe dit op een plek die je gemakkelijk schoon kunt maken, zoals de gootsteen.

Leg je mandje over een voorraadbus of een ander voorwerp dat dezelfde diameter heeft en laat het dicht bij de verwarming drogen. Trek voorzichtig aan de punten om het mandje goed in vorm te krijgen.



KUSSEN OM TE ZOENEN!

Is het niet om te zoenen, dit kussen? Door de verschillende toeren krijgt het een kantachtige uitstraling.

WAT

HEB JE NODIG?

Lana Grossa Cool Wool

Merino Superfein: 2 bollen kleur
463, 1 bol kleur 430, 509, 2020

Haaknaald 4 mm, 2 meter fijn
kobaltblauw bolletjesband

Kussen, 45 x 45 cm

MATEN: Kussen: 45 x 45 cm

1 vierkant: 12 x 12 cm

*De
beginlassen
worden bij dit
project niet meegeteld
als steek: ze doen
alleen mee om
hoogte te krijgen.*







ALLES IS HAKEN-VEST

Ik wilde heel graag een goed passend vest dat voor alle maten kan worden aangepast en vol eenvoud zit. Voilà, hierbij presenteer ik jullie dit Alles-is haken-vest!

WAT

HEB JE NODIG?

15 bollen SMC Originals

Wool 125, kleur 129

Haaknaald 6 mm

Markeerringen

MAAT: M-L (breedte van het vest ongeveer 100 cm)




Voor het vest voor volwassenen haak je toer 7b, voor het kindervest op p. 107 haak je toer 7a.





Mode-accessoires



Vlaggenlijn



Vrolijke lampionnen



ALLES IS HAKEN

Er gaat een haakwereld voor je open in dit boek van **Saskia Laan**. Kleurrijke **mode- en woonaccessoires** voor binnen en buiten in **prachtige settings** gefotografeerd; van sierlijke lampionnen, warme dekens, vrolijk vloerkleed tot sjaals in verschillende stijlen. *Alles is haken* staat bomvol sfeervolle haakontwerpen, inclusief stap-voor-stapbeschrijvingen en **haakschema's** om uren **tomeloos** te kunnen **haken!**

www.saskialaan.nl

ISBN 978-90-4391-885-5



9 789043 918855


KOSMOS

www.kosmosuitgevers.nl

Utrecht/Antwerpen
NUR 474